



## Портал Фриленсери - корисничко упутство

### Садржај

<b>Портал Фриленсери - корисничко упутство.....</b>	<b>1</b>
<b>Увод.....</b>	<b>2</b>
<b>Информативни део портала - Вебсајт.....</b>	<b>3</b>
Тест процене .....	3
Одабир теста .....	4
Тест самопроцене .....	4
Тест процене прихода .....	5
Јавни калкулатор пореза.....	7
Најчешћа питања .....	8
Корисне информације .....	8
Контакт.....	10
<b>Пријава на систем .....</b>	<b>10</b>
Опција 1: Електронски сертификат, издавање и инсталација.....	10
Евиденција и пријава на портал фриленсери .....	11
еИД пријаву.....	12
Пријава преко “Фриленсери” апликације.....	13
Евиденција обвезника .....	14
Бирање пореског обвезника .....	15
<b>Мој профил.....</b>	<b>16</b>
Преглед и измена података .....	17
Овласти лице.....	17
Подешавање нотификација .....	18
Поруке.....	18
Контакт.....	19
Одјави се .....	19
<b>Пореска пријава.....</b>	<b>19</b>
Секција за управљање пријавама.....	19
Пореска пријава за претходни квартал.....	20
Први корак - Обрачунски период.....	21
Други корак - Подаци о обвезнику .....	21
Трећи корак - Калкулатор пореза .....	21



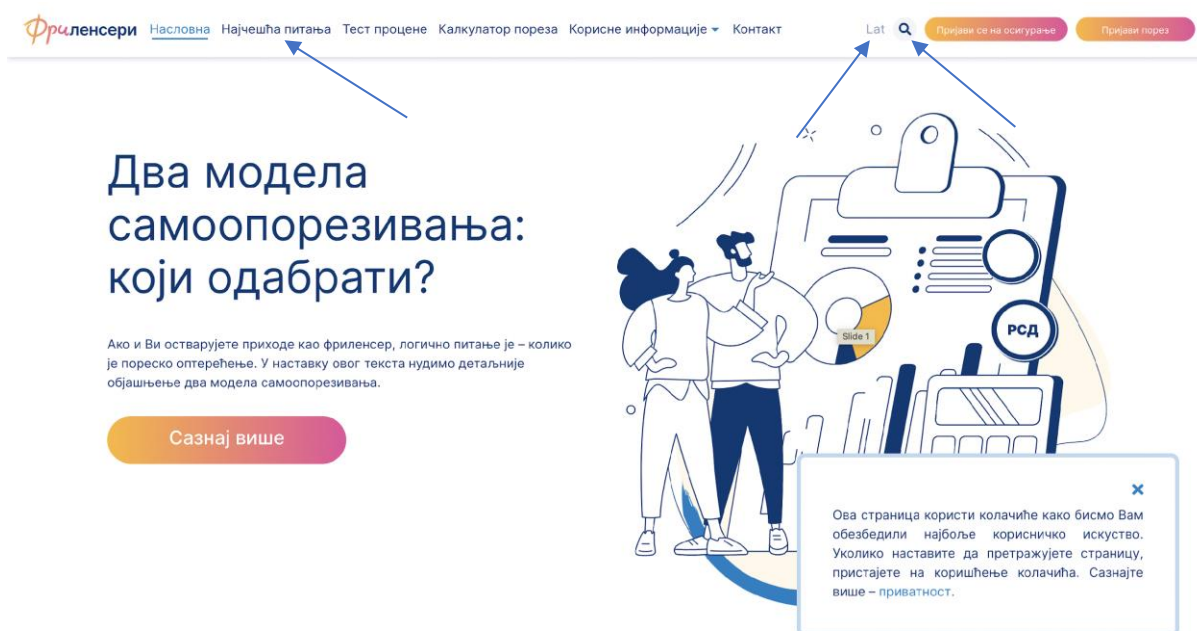
Четврти корак - Прилози.....	24
Пети корак - Потписивање и подношење пријаве .....	25
<b>Историја пореских пријава.....</b>	<b>26</b>
<b>Подношење неблаговремене пореске пријаве .....</b>	<b>29</b>
<b>Подношење измењене пореске пријаве .....</b>	<b>29</b>
<b>Списак мојих уплата.....</b>	<b>30</b>

## Увод

Портал фриленсери обезбеђује две главне функције за потребе фриленсера:

- Обезбеђивање ажурних информација и вести - доступно без регистрације;
- Пријава прихода и подношење пореске пријаве - доступно након регистрације.

Порталу се приступа преко линка: <https://frilenseri.purs.gov.rs/>



Слика 1: Два модела самоопорезивања: који одабрати?

Кроз сајт се крећете стандардном навигацијом кроз главни мени, можете користити претрагу за проналажење жељеног садржаја, и можете бирати писмо за приказ сајта.



## Информативни део портала - Вебсајт

### Тест процене

#### Тест процене

##### Тест самопроцене и процене прихода

Пред Вама се налази једноставан **информативни** тест који треба да Вам помогне да разумете **да ли сте фриленсер** који може да се региструје на порталу [www.frilenseri.purs.gov.rs](http://www.frilenseri.purs.gov.rs), а на основу прихода које сте остварили.

Додатно, питања треба да помогну да за **сваки конкретан приход** који сте остварили оцените **да ли је подобан да га пријавите и опорезујете** путем портала [www.frilenseri.purs.gov.rs](http://www.frilenseri.purs.gov.rs).



За више информација о томе да ли се можете сматрати фриленсером у контексту овог режима самоопорезивања, као и да ли приход који сте остварили можете опорезивати путем овог портала, посетите страницу [Најчешћа питања и одговори](#), [консултујте Водич](#) или [поставите питање путем Контакт форме](#).

Термини који се користе у овом тесту, а који имају родно значење, изражени у граматичком мушком роду, подразумевају природни женски и мушки пол лица на која се односе.

Фриленсером који може да пријављује приходе путем овог портала се сматра:

Слика 2: Тест самопроцене и процене прихода

На порталу Фриленсери се налазе два информативна теста. Први је Тест самопроцене који треба да помогне да разумете да ли сте фриленсер, док је други Тест процене прихода који треба да помогне да за сваки конкретан приход који сте остварили оцените да ли је подобан да га пријавите и опорезујете путем портала Фриленсери. Ови тестови нису правно обавезујући и њихови резултати се не чувају.



## Одабир теста

Фриленсири

Насловна Најчешћа питања Тест процене Калкулатор пореза Корисне информације Контакт

Lat

Пријави се на осигурање

Пријави порез

природни женски и мушки пол лица на која се односе.

Фриленсиером који може да пријављује приходе путем овог портала се сматра:

- **домаће физичко лице** - резидент Републике Србије, који приход остварује радећи у Републици Србији, од исплатиоца прихода из иностранства (правно лице, предузетник или физичко лице) или домаћег физичког лица, односно од другог лица које приликом исплате прихода не обрачунава и не плаћа обавезе по основу пореза и доприноса у Републици Србији;
- **домаће физичко лице** - резидент Републике Србије, који приход остварује радећи у другој држави, од исплатиоца прихода из иностранства (правно лице, предузетник или физичко лице), односно од другог лица које приликом исплате прихода не обрачунава и не плаћа обавезе по основу пореза и доприноса у Републици Србији;
- **страно физичко лице** – нерезидент, који приход остварује радећи у Републици Србији, од исплатиоца прихода из иностранства (правно лице, предузетник или физичко лице) или домаћег физичког лица, односно од другог лица које приликом исплате прихода не обрачунава и не плаћа обавезе по основу пореза и доприноса у Републици Србији.
- Напомињемо да „фриленсиер“ није законски појам, па га нећете наћи ни у једном важећем пропису.

### Тест самопроцене

Урадите тест и проверите да ли сте подобни да се региструјете на овај портал.

Детаљније



### Тест процене прихода

Урадите тест и проверите да ли је конкретан приход који сте остварили подобан за пријаву и опорезивање путем овог портала.

Детаљније



Слика 3: Одабир теста

Тренутно на располагању постоје два информативна теста.

## Тест самопроцене

Фриленсири

Насловна Најчешћа питања Тест процене Калкулатор пореза Корисне информације Контакт

Lat

Пријави се на осигурање

Пријави порез

### Тест самопроцене

1. Да ли приходе остварујете послујни као:

- Домаће физичко лице**
- Страно физичко лице** (ако је седиште пословне активности или интереса у Србији)
- Домаћи предузетник** (физичко лице које има регистровану делатност у Србији)
- Страни предузетник** (физичко лице које има регистровану делатност у иностранству)
- Домаће или страно правно лице** (привредно друштво, невладина организација, удружење грађана, орган јавне управе, омладинска или студентска задруга, међународна организација, страна држава, орган локалне управе у Србији или у иностранству и сл.)

**Обавештење:** Ако послујете као домаће физичко лице, можете се регистровати на портал [www.frilenseri.purs.gov.rs](http://www.frilenseri.purs.gov.rs) и пријављивати приходе које остварите послујни у Републици Србији од страног правног или физичког лица, или од домаћег физичког лица.

Напомињемо да за сваки конкретан приход (према исплатиоцу) треба да проверите да ли задовољава услове да буде предмет самоспорезивања према овом режиму.

Настави на Тест процене прихода

Затвори

Слика 4: Тест самопроцене - обавештење зелене боје

Избором Теста самопроцене приказаће се питања на која је потребно да одговорите како бисте добили резултат информативне процене. Избором одговора на питање, у дну странице ће се појавити процена/обавештење са образложењем. Обавештење ће бити зелене боје ако је процена да приходе можете пријављивати преко портала



Фриленсери, или црвене боје ако је процена да их не можете пријавити преко овог портала.

Слика 5: Тест самопроцене - обавештење црвене боје

У случају позитивне процене, можете кликнути на дугме "Настави тест процене прихода" како бисте наставили на други информативни тест - Тест процене прихода.

## Тест процене прихода

Слика 6: Тест процене прихода

Избором Теста процене прихода приказаће се питања на која је потребно да одговорите како бисте добили резултат информативне процене. Након избора једног од понуђених одговора, кликом на дугме "Настави на следеће питање", ће се приказати наредно питање у тесту.



Уколико Ваш одговор указује да не можете пријављивати приходе преко портала Фриленсери, испод теста ће се појавити црвено обавештење са образложењем, и нећете моћи да наставите на следеће питање.

Фриленсери Насловна Најчешћа питања Тест процене Калкулатор пореза Корисне информације Контакт Lat  Пријави се на осигурање Пријави порез

### Тест процене прихода

2. Да ли са исплатиоцем имате потписан уговор?

- Страни исплатилац - Да
- Страни исплатилац - Не
- Домаћи исплатилац - Да (Уговор о делу, Уговор о допунском раду, Уговор о привременим и повременим пословима)
- Домаћи исплатилац - Да (Уговор о раду)
- Домаћи исплатилац - Не

**Обавештење:** Уколико сте приход остварили пословањем са домаћим физичким лицем на основу Уговора о раду, тај приход не можете пријавити преко портала [www.frelenseri.purs.gov.rs](http://www.frelenseri.purs.gov.rs) јер је реч о приходима које остварујете из радног односа.

Затвори

Слика 7: Тест процене прихода - црвено обавештење

Уколико на крају теста добијете процену да можете пријављивати приходе преко овог портала, испод теста ће се исписати одговарајуће обавештење зеленом бојом, и биће приказано дугме "Настави на Пријаву прихода" чијим кликом ћете бити преусмерени на страницу за пријаву/регистрацију на портал Фриленсери.

Фриленсери Насловна Најчешћа питања Тест процене Калкулатор пореза Корисне информације Контакт Lat  Пријави се на осигурање Пријави порез

### Тест процене прихода

5. Да ли је приход исплаћен:

- У готовом новцу (кешу)
- Преко текућег рачуна у банци
- Преко портала за интернет плаћања (PayPal, Раупеер или неке друге платформе)

**Обавештење:** На основу Ваших одговора закључујемо да можете пријавити овај конкретан приход путем портала [www.frelenseri.purs.gov.rs](http://www.frelenseri.purs.gov.rs). За више информација или додатна питања посетите страницу Најчешћа питања и одговори, консултујте Водич или поставите питање путем Контакт форме.

Настави на Пријаву прихода Затвори

Слика 8: Тест процене прихода - зелено обавештење





## Јавни калкулатор пореза

Фриленсири

Насловна

Најчешћа питања

Тест процене

Калкулатор пореза

Корисне информације

Контакт

Lat



Пријави се на осигурање

Пријави порез

### Калкулатор пореза

Информативни калкулатор пореза треба да Вам помогне у обрачуна укупног износа пореза и доприноса у односу на приходе које сте остварили у претходном кварталу.

Да ли сте резидент?

Резидент

Нерезидент

Други основ здравственог осигурања

Да

Не

Израчунај порез

Слика 9: Калкулатор пореза

Јавни калкулатор пореза је информативне природе, ради на исти начин као и калкулатор за подношење пореске пријаве, тако да се може користити за проверу и планирање износа будућег пореза. Начин коришћења калкулатора је описан у секцији [трећи корак](#).



## Најчешћа питања

[Фриленсери](#) [Насловна](#) [Најчешћа питања](#) [Тест процене](#) [Калкулатор пореза](#) [Корисне информације](#) [Контакт](#)

Lat [Пријави се на осигурање](#) [Пријави порез](#)

### Најчешћа питања

Све што сте желели да знате о [порталу www.frilenseri.purs.gov.rs](#) и [порезу](#) сада можете наћи на једном месту.

Потражите још информација и документа за коришћење портала и пријаву пореза на следећим линковима:

[Водич за примену закона](#) | [Корисна документа](#)



Изабери област   Унесите појам за претрагу

#### КО ЈЕ "ФРИЛЕНСЕР", ОДНОСНО ФИЗИЧКО ЛИЦЕ КОЈЕ ОСТВАРУЈЕ ПРИХОД ОД УГОВОРЕНЕ НАКНАДЕ ОД АУТОРСКИХ И СРОДНИХ ПРАВА И УГОВОРЕНЕ НАКНАДЕ ЗА ИЗВРШЕНИ РАД?

У смислу овог портала термин фриленсер ћемо користити за три категорије лица:

- **домаће физичко лице** - резидент Републике Србије, који приход остварује радећи у Републици Србији, од исплатиоца прихода из иностранства (правно лице, предузетник или физичко лице) или домаћег физичког лица, односно од другог лица

Слика 10: Најчешћа питања

У секцији најчешћих питања можете видети одговоре на питања која су често постављања. Ова секција се редовно ажурира како пристижу нова питања. Питања можете претраживати по областима и кључним речима.

## Корисне информације

[Фриленсери](#) [Насловна](#) [Најчешћа питања](#) [Тест процене](#) [Калкулатор пореза](#) [Корисне информације](#) [Контакт](#)

Lat [Пријави се на осигурање](#) [Пријави порез](#)

### Прописи

- Прописи
- Корисна документа
- Вести
- О пројекту

На овој страници можете пронаћи **прописе** којима су регулисана права и обавезе фриленсера.

Потражите још информација и упутстава за коришћење портала и пријаву пореза на следећим линковима:

[Корисна документа](#) | [Најчешћа питања](#)



#### Закон о порезу на доходак грађана

Преузмите: [Закон о порезу на доходак грађана](#)

#### Закон о доприносима за обавезно социјално осигурање

Преузмите: [Закон о доприносима за обавезно социјално осигурање](#)

#### Правилник о пореској пријави о обавезном порезу самоопозивањем и припадајућим

Слика 11: Корисне информације

У секцији корисне информације можете приступити корисним документима. Корисне информације су подељене на четири сегмента:

- Прописи;





- Корисна документа;
- Вести;
- О пројекту.

У секцији Прописи су излистани релевантни закони и подзаконски акти, које можете преузети кликом на линк "Преузмите ..."

У секцији Корисна документа се налази списак докумената који Вам пружају додатне информације или упутства за режим самоопорезивања фриленсера и начину пријаве прихода путем портала. Документа можете преузети кликом на линк "Преузмите ...".

У секцији Вести се налази хронолошки списак вести везаних за режим самоопорезивања фриленсера. Кликком на "Детаљније" можете прочитати целу вест.

**Вести**

30. март 2023. **Стартује примена новог модела самоопорезивања фриленсера, у другом кварталу стиже и портал за пријаву пореза**  
Министарство финансија, Пореска управа и НАЛЕД током другог квартала лансираће Портал Фриленсери, путем којег ће сви грађани који остварују...

27. фебруар 2023. **Да ли поморци морају да плаћају доприносе?**  
У Министарству за рад и запошљавање кажу да сви они који раде у иностранству не треба да плаћају доприносе за ПИО...

22. јануар 2023. **Како ће фриленсери плаћати порез?**  
БЕОГРАД - Сви који зарађују у страним валутама, од ове године, имају могућност да бирају између два модела за опорезивање, а пријаве...

09. јануар 2023.

14. децембар 2022.

12. децембар 2022.

Слика 12: Вести





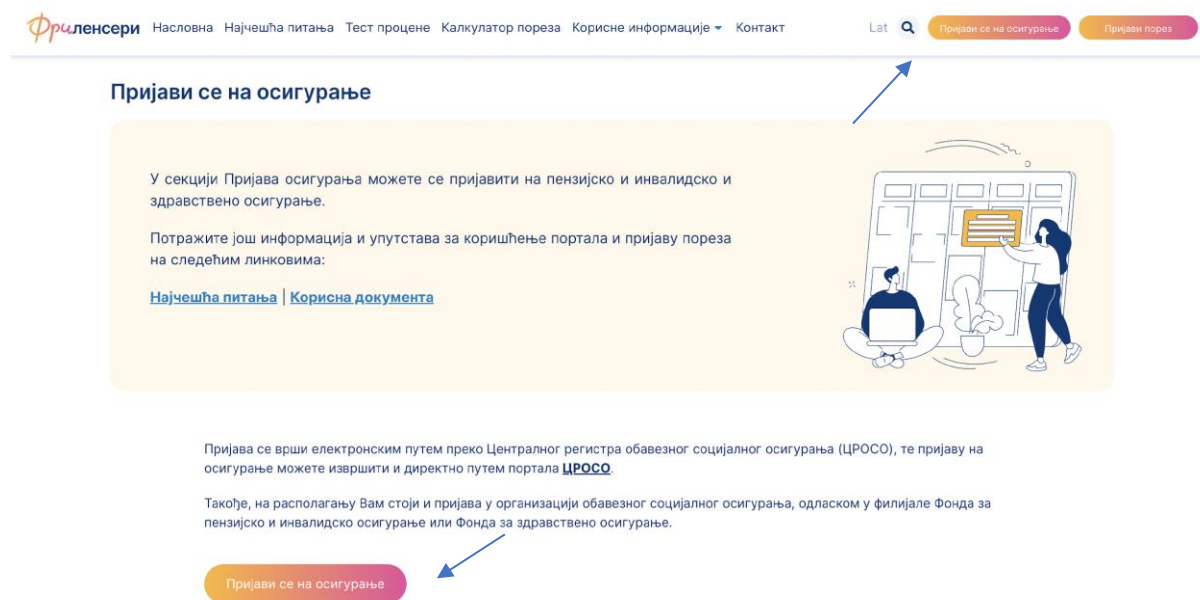
Сам процес издавања и инсталације квалификованог електронског сертификата није предмет овог Упутства. Детаљније информације о овој теми можете наћи на сајту еУправе, или на неком од сајтова сертификационих тела (на пример ПТТ за куповину електронског сертификата: [https://www.ca.posta.rs/postupak\\_izdavanja.htm](https://www.ca.posta.rs/postupak_izdavanja.htm), или МУП Републике Србије ако желите бесплатно да користите сертификат са своје чиповане личне карте: [http://ca.mup.gov.rs/ca/ca\\_cyr/start/kes/](http://ca.mup.gov.rs/ca/ca_cyr/start/kes/)).

Иницијална евиденција се састоји из два корака:

1. Пријава на ЦРОСО портал (пријава на осигурање) и
2. Пријава на портал Фриленсери.

### Пријава на ЦРОСО портал

У горњем десном углу сајта се налази дугме "Пријави се на осигурање". Кликком на ово дугме ће се приказати страница са упутством како да спроведете овај процес:



Слика 14: Пријави се на осигурање

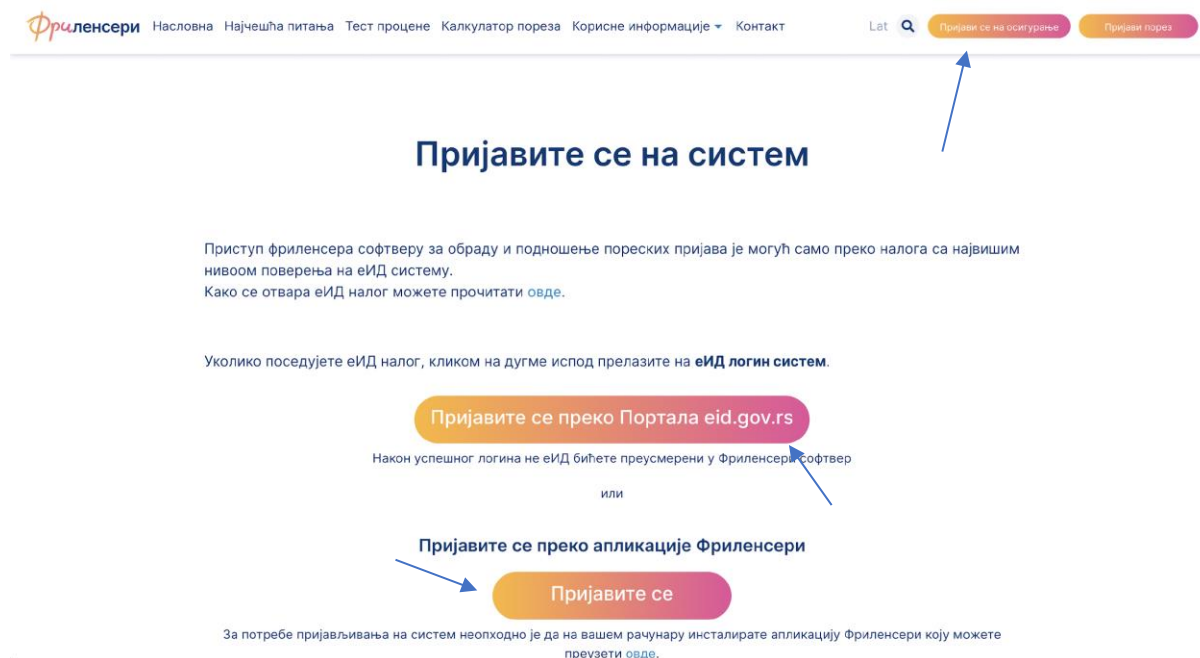
Кликком на дугме "Пријави се на осигурање" у дну ове странице, у новом претраживачком табу ће се отворити страница на ЦРОСО порталу где можете извршити пријаву на осигурање (<https://portal.croso.gov.rs/criscr/faces/Login.jspx>). Ово је неопходни процес који је потребно само једном да се изврши.

### Евиденција и пријава на портал фриленсери

Иницијалном пријавом на портал Фриленсери ћете започети процес евиденције на портал. Након завршене евиденције на портал приступићете Јединственом регистру пореских обвезника (ЈРПО).



Кликом на дугме "пријави порез" у горњем десном углу ће се приказати страница за пријаву на портал Фриленсери.

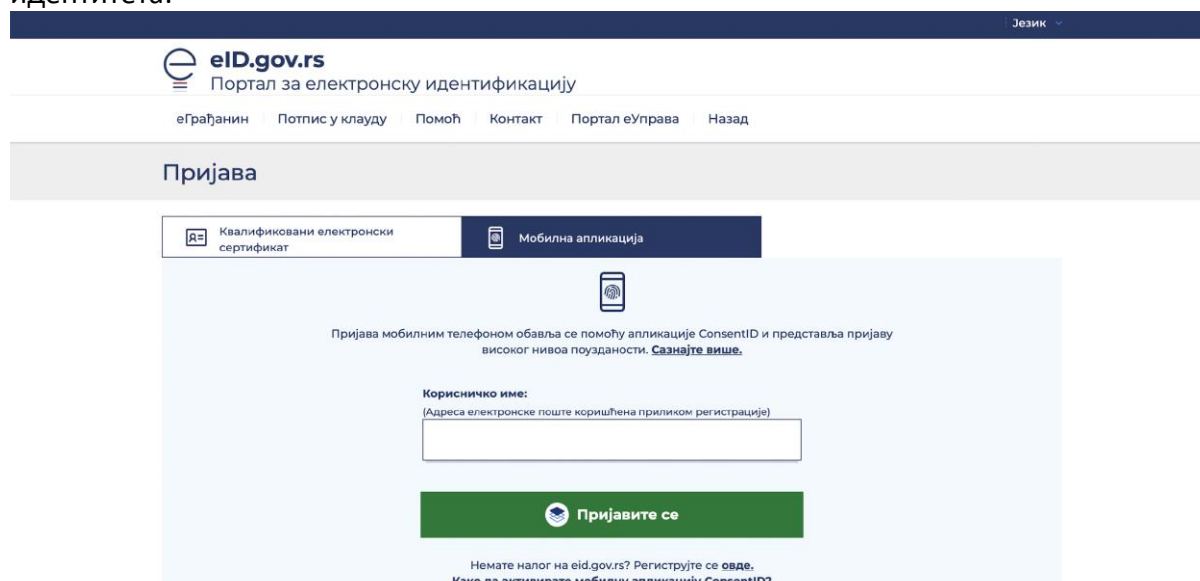


Слика 15: Пријавите се на систем

Потребно је да изаберете жељени начин пријаве. Доступни начини пријаве су преко еИД портала за електронску идентификацију или преко апликације Фриленсери за пријаву преко квалификованог електронског сертификата (на картици или УСБ).

еИД пријаву

Избором пријаве преко еИД ћете бити преусмерени на еИД портал за проверу идентитета:



Слика 16: еИД портал



За коришћење овог начина пријаве је потребно да поседујете еИД налог који активирате на еИД порталу (<https://eid.gov.rs/>). За пријаву на портал Фриленсери је неопходно да ваш еИД налог поседује високи ниво поузданости, односно да га региструјете или преко квалификованог електронског сертификата, или да активирате КонсентИД мобилну апликацију на некој од преко 1000 локација регистрационих тела у Србији. Списак локација можете преузети са следећег линка: [https://eid.gov.rs/documents/Lokacije\\_eID.pdf](https://eid.gov.rs/documents/Lokacije_eID.pdf)

За активацију КонсентИД апликације на некој од локација регистрационих тела Вам није потребан електронски сертификат. Уколико поседујете електронски сертификат, можете га искористити за једнократну активацију КонсентИД апликације преко свог рачунара. Упутство за инсталацију КонсентИД апликације можете погледати на: <https://eid.gov.rs/>

Након избора жељеног начина пријаве на еИД портал (слика 4), пратите упутства за потврду Вашег идентитета (унос ПИН-а за електронски сертификат, или клик на “Одобри” у КонсентИД апликацији).

У случају коришћења КонсентИД апликације, кликом на дугме “Пријавите се” са слике 4, у КонсентИД апликацији на Вашем мобилном телефону ће се појавити захтев за пријаву који је потребно да одобрите (слика 5). Након одобрења, еИД портал ће Вас у интернет претраживачу аутоматски пријавити и преусмерити на портал Фриленсери.



Слика 17: Потврдите пријаву

Пријава преко “Фриленсери” апликације

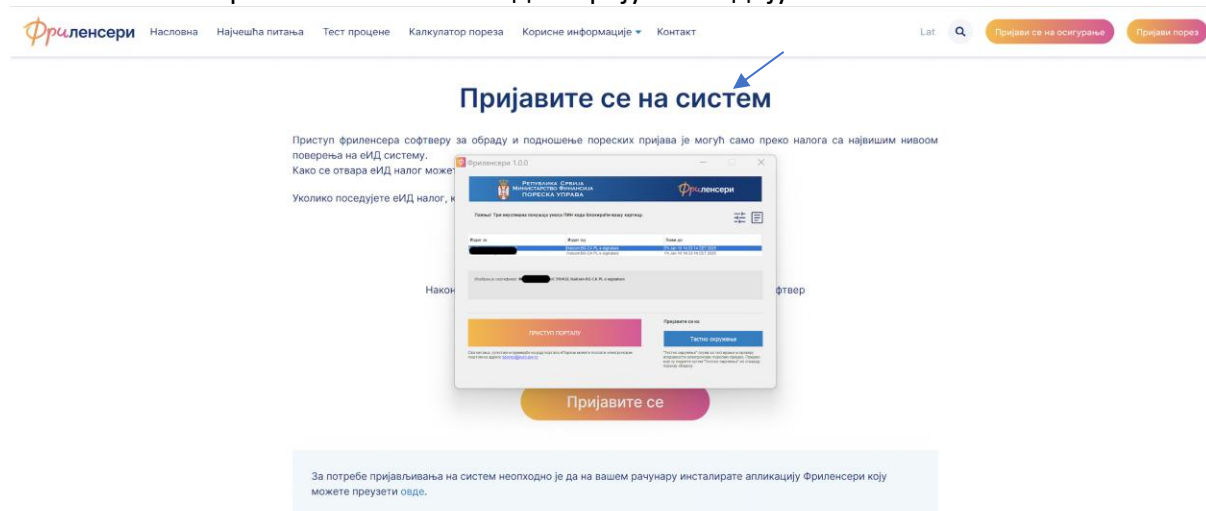
За пријаву преко апликације Фриленсери за проверу квалификованог електронског сертификата је потребно да прво инсталирате апликацију за пријаву коју преузимате са линка на страници за пријаву



([https://frilenserit.purs.gov.rs/upload/frilenseri\\_setup\\_v1.0.0.exe](https://frilenserit.purs.gov.rs/upload/frilenseri_setup_v1.0.0.exe)). Овај начин пријаве је могућ само преко Виндовс оперативног система.

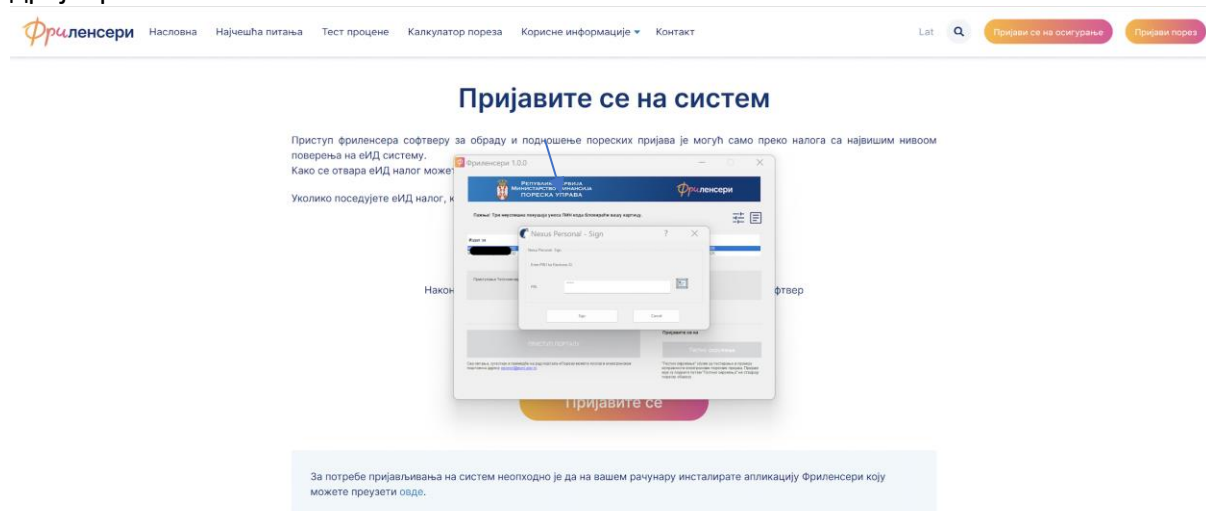
Апликација Фриленсери се инсталира на исти начин као апликација еПорези и има исту намену. Детаљније о овоме можете прочитати на: <https://eporezi.purs.gov.rs/user/login.html>

Кликом на дугме за пријаву преко апликације Фриленсери ће се приказати апликација за читање електронског потписа са одговарајућег медијума.



Слика 18: Апликација Фриленсери - читање електронског потписа

Након избора сертификата отвориће се прозор за унос пин кода за дати сертификат. Изглед прозора за унос пина може да варира у зависности од читача и инсталираних драјвера.



Слика 19: Апликација Фриленсери - унос пин кода

## Евиденција обвезника

Уколико се први пут пријављујете на портал Фриленсер, приказаће се страница за креирање налога са пољима које је потребно попунити.





## Потврда података

Завршите креирање налога тако што ћете потврдити Ваше основне податке.  
Након потврде на наведену емаил адресу стићи ће Вам верификациони линк.

JMBG/ЕСC (ако није резидент)  
1234567890123

Име: ПЕТАР Презиме: ПЕРИЋ

Адреса: ПРОБНА 001 - Београд (Нови Београд) Општина: Београд-Нови Београд

Контакт емаил: Контакт телефон (мобилни):

Да ли желите да примате обавештења?  
 Да  Не

Слика 20: Потврда података

Већина поља ће бити аутоматски попуњена подацима из Вашег електронског сертификата или еИД налога. Можете унети свој контакт емаил и контакт телефон, и изабрати да ли желите да примате корисна обавештења на свој емаил. Ове податке можете касније променити у опцији Мој профил. Након потврде података Ваш налог је регистрован, и уколико сте се пријавили на осигурање путем ЦРОСО портала, можете да користите свој налог за пријаву пореза и добијање уплатнице за уплату генерисане пореске пријаве.

### Бирање пореског обвезника

Приликом пријаве на систем, моћи ћете да изаберете обвезника у чије име пријављујете порез. Ово ћете у највећем броју случајева бити Ви, али ако сте добили овлашћење од другог обвезника имате могућност да изаберете другу особу за коју ћете пријавити порез. За давање овлашћења можете да користите портал Фриленсери, или еПорези портал. У сваком случају је неопходно да особа коју овлашћујете буде регистрована у ЈРПО (преко портала Фриленсери или еПорези портала). У горњем десном углу стоји податак о пријављеној особи, што ће увек бити особа која се пријавила са електронским сертификатом или еИД налогом.



### Добродошли!

Изаберите пореског обвезника

	ЈМБГ/ЕБС/ЛИБ	Назив пореског обвезника	Овлашћења	
1.	1234567890123	PETAR PERIĆ	У своје име	Изабери
2.	100020943	МИНИСТАРСТВО ФИНАНСИЈА - ПОРЕСКА УПРАВА	Порески пуномоћник	Изабери
3.	123456789	Mirko Mikić PR računersko programiranje Probna Firma Novi Beograd	Законски заступник	Изабери



Слика 21: Одабир пореског обвезника

Кликом на дугме "Изабери" бирате у чије име пријављујете порез. Уколико немате овлашћења, бићете само Ви на листи. Избор обвезника је потребно потврдити приликом сваке пријаве.

## Мој профил

Ако сте пријављени, кликом на своје име у горњем десном углу приступате опцији Мој профил.

### Тест процене

#### Тест самопроцене и процене прихода

Пред Вама се налази једноставан информативни тест који треба да Вам помогне да разумете да ли сте фриленсер који може да се региструје на порталу [www.frelenseri.purs.gov.rs](http://www.frelenseri.purs.gov.rs), а на основу прихода које сте остварили.

Додатно, питања треба да помогну да за сваки конкретан приход који сте остварили оцените да ли је подобан да га пријавите и опорезујете путем портала [www.frelenseri.purs.gov.rs](http://www.frelenseri.purs.gov.rs).



ПЕТАР ПЕРИЋ

Изабор у чије име

- Преглед и измена података
- Овласти лице
- Подешавање нотификација
- Поруке
- Контакт
- Одјави се

За више информација о томе да ли се можете сматрати фриленсером у контексту овог режима самоопорезивања, као и да ли приход који сте остварили можете опорезивати путем овог портала, посетите страницу [Најчешћа питања и одговори](#), консултујте [Водич](#) или [поставите питање](#) путем [Контакт форме](#).

Термини који се користе у овом тесту, а који имају односно значење, изражени у граматичком мншком роду, подразумевају

Слика 22: Мој профил

Мој профил садржи следеће опције: Преглед и измена података, Овласти лице, Подешавање нотификација, Поруке, Контакт, Одјави се.



## Преглед и измена података

Преглед и измена података

JMBG EBC  
1234567890123

Име: ПЕТАР Презиме: ПЕРИЋ

Адреса: ПРОБА 001 - Београд (Нови Београд) Општина: Београд-Нови Београд

Контакт е-маил: proba@example.com Контакт телефон (мобилни): 381611111

Да ли желите да примате обавештења?  
 Да  Не

Сачувај

Слика 23: Преглед и измена података

На страници Преглед и измена података можете прегледати и изменити Контакт е-маил и Контакт телефон ако је потребно. Остале податке није могуће мењати, пошто су они аутоматски убачени из система.

## Овласти лице

Овласти лице

JMBG овлашћеног лица

Овласти лице

Слика 24: Овласти лице

На страници Овласти лице можете овластити другу особу да у Ваше име подноси пореске пријаве, на пример свог књиговођу. Потребно је да унесете ЈМБГ особе којој дајете овлашћење, и да се та особа налази у ЈРПО регистру.



## Подешавање нотификација

Слика 25: Подешавање нотификација

На страници Подешавање нотификација вршите избор нотификација које желите да примате у сандуче са нотификацијама. Нотификације о објављивању важних информација се шаљу када се на порталу Фриленсери објаве информације од значаја за коришћење портала и подношење пријава. Нотификације о роковима се аутоматски шаљу - у питању су подсетници да се приближава завршетак квартала и рока за уплату пореских обавеза. Такође, можете одабрати да копију нотификације добијете и на емјил.

## Поруке

Слика 26: Поруке

На страници Поруке се налази Ваше сандуче са списком нотификација које сте добили.



## Контакт

Фриленсери Насловна Најчешћа питања Тест процене Калкулатор пореза Корисне информације Контакт Lat Пошаљи се на осигурање П. ПЕРИЋ

**Контакт**

Област\* Изаберите Коду врсту одговора желите\* Изаберите

Име\* ПЕТАР Презиме\* ПЕРИЋ

Адреса ПРОБНА 001 - Београд (Нови Београд)

Контакт телефон\* 3810111111 Контакт емаил\* proba@example.com

Упит\*

Пошаљи

Слика 27: Контакт

На страници за слање упита можете послати питање корисничкој подршци портала Фриленсери. Ваше име и презиме је аутоматски унето. Можете променити свој контакт телефон и е-маил. Потребно је да изаберете да ли имате техничко или правно-пословно питање, да изаберете да ли одговор желите да добијете телефоном или е-маилом и да унесете своје питање. Након тога, добићете обавештење о пријему Вашег упита са информацијом о очекиваном року за добијање одговора.

## Одјави се

Овом опцијом се одјављујете са портала Фриленсери.

## Пореска пријава

### Секција за управљање пријавама

Након пријаве и избора пореског обвезника (како је описано у секцији [бирање пореског обвезника](#)) отвориће се секција са опцијама за подношење и преглед пријава.

У подменију је означено у чије име подносите и прегледате пореске пријаве.

Фриленсери Насловна Најчешћа питања Тест процене Калкулатор пореза Корисне информације Контакт Lat Пошаљи се на осигурање П. ПЕРИЋ

Поднеси пријаву Списак мојих уплата Историја пореских пријава У име: МИНИСТАРСТВО ФИН...

**Историја пореских пријава**

Датум	Квартал	Основница	Опција	Износ	Јединствени идентификатор пријаве (ЈИПД)	Врста пријаве	Статус	Акције
20.06.2023	I/2023	4200.00	1	100200.00	0	Регуларна	У припреми	

Слика 28: Историја пореских пријава

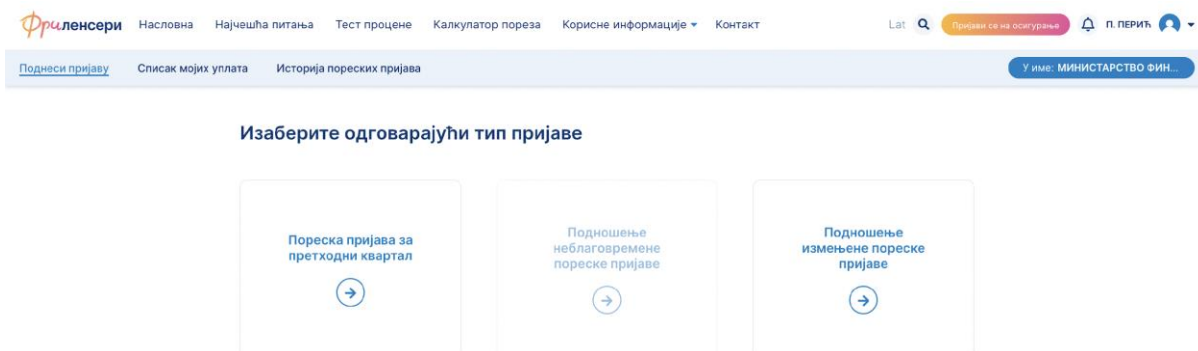
Ова секција садржи три опције у подменију:

- "Поднеси пријаву" - кликом на ову опцију покрећете процес подношења пријаве за одговарајући квартал;
- Списак мојих уплата - коришћење овог модула је опционо, и он омогућава фриленсеру да уписује и прати своје уплате током квартала;



- Историја пореских пријава - ова опција приказује све досадашње пријаве, њихов статус и акције које је могуће извршити над датом пријавом.

Кликом на "Поднеси пријаву" ће се отворити страница за избор типа пријаве.



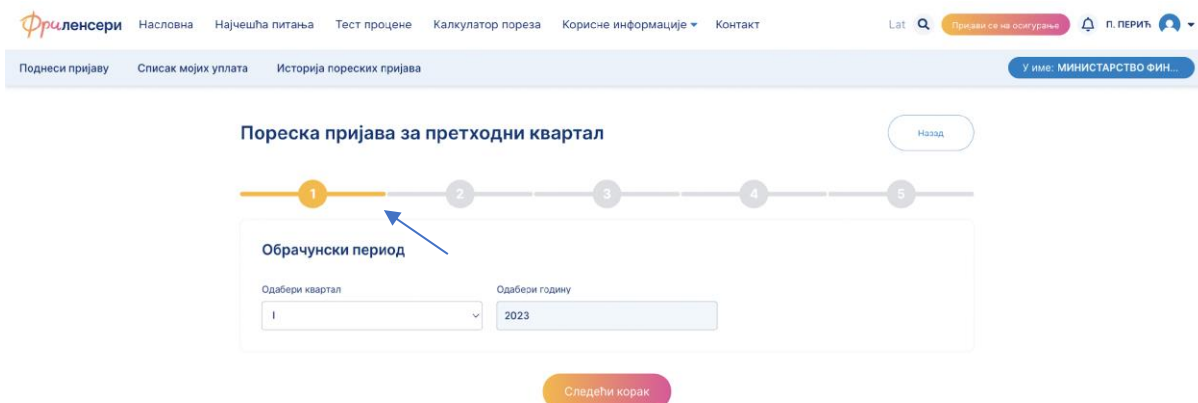
Слика 29: Изаберите одговарајући тип пријаве

У склопу странице за избор типа пријаве приказаће се три опције, и то:

- **Пореска пријава за претходни квартал** - користи се за подношење пријаве на крају квартала.
- **Подношење неблаговремене пореске пријаве** - користи се у случају да из неког разлога нисте поднели пријаву на време, па је потребно да поднете пријаву за квартал који је истекао.
- **Подношење измењене пореске пријаве** - користи се када је потребно да промените већ поднету пореску пријаву. Ову операцију можете искористити два пута по пријави у року од пет година, стога будите пажљиви приликом подношења пријаве.

### Пореска пријава за претходни квартал

Кликом на ову опцију покрећете процес подношења пореске пријаве за претходни квартал. Пореска пријава ће бити поднета у централни систем Пореске управе тек када је на последњем кораку потпишете електронски и потврдите подношење. До тог корака је можете мењати и брисати по жељи.



Слика 30: Пореска пријава за претходни квартал





Процес подношења садржи пет корака, а свој напредак можете пратити у прогрес линији у врху.

### Први корак - Обрачунски период

У овом кораку Вам је приказан квартал и година за коју подносите пријаву. У редовним околностима неће бити у могућности да мењате ове податке, већ ће аутоматски бити изабран претходни квартал и текућа година. Кликом на дугме "Следећи корак" прелазите на наредни корак.

### Други корак - Подаци о обвезнику

Пореска пријава за претходни квартал

Назад

1 2 3 4 5

**Подаци о пореском обвезнику**

JMBG/EBS/PIB  
100020943

Име и презиме  
МИНИСТАРСТВО ФИНАНСИЈА - ПОРЕСКА УПРАВА

Адреса пореског обвезника  
САВЕ МАШКОВИЋА3-5 Београд (Вождовац)

Општина  
Београд-Вождовац

**Подаци о подносиоцу**

JMBG/EBS/PIB  
1234567890123

Телефон \*  
38161111111

Мејл \*  
proba@example.com

Следећи корак

Слика 31: Пореска пријава за претходни квартал

На овом кораку је потребно да проверите своје податке и да унесете контакт телефон и контакт емаил који су обавезни подаци. Кликом на дугме "Следећи корак" прелазите на наредни корак. Кликом на дугме "Назад" се враћате на претходни корак.

### Трећи корак - Калкулатор пореза

На овом кораку се налази калкулатор пореза. Потребно је да унесете податке на основу којих ће бити обрачуната Ваша пореска обавеза.



### Пореска пријава за претходни квартал

1 2 3 4 5

Калкулатор пореза

Да ли сте резидент?

Резидент Нерезидент

Израчунај порез

Слика 32: Пореска пријава за претходни квартал

Најпре је потребно да изаберете да ли сте резидент или нерезидент. Након избора ће се појавити одговарајућа поља која је потребно попунити. Поља се разликују у зависности од избора који сте начинили.

Калкулатор пореза

Да ли сте резидент?

Резидент Нерезидент

Остварени приходи

Приход резидента остварен на територији Републике Србије, од домаћег или иностраног

Бруто приход	Приход на који је плаћен порез у другој држави	Износ пореза плаћеног у другој држави
120.000,00 РСД	0,00 РСД	0,00 РСД

Приход резидента остварен на територији друге државе

Бруто приход	Приход на који је плаћен порез у другој држави	Износ пореза плаћеног у другој држави
0,00 РСД	0,00 РСД	0,00 РСД

Лице је осигурано по другом основу на здравствено осигурање

Да Не

Да бисте остварили право на порески кредит, неопходно је да приложите потврду о плаћеном порезу у иностранству, оверену од стране надлежног пореског органа државе у којој сте платили порез, у наредном кораку.

Израчунај порез

Слика 33: Пореска пријава за претходни квартал

Попуните поља пратећи упутства за свако поље. Код неких поља се налази детаљно упутство које отварате тако што мишем пређете (ховер) преко иконице са информацијама.

Уколико остварујете здравствено осигурање по неком другом приоритетном основу (запослење, пензија), кликнете поље "Да" на одговарајућем питању. Здравствено осигурање не можете платити два пута. Чекирањем одговора "Да" се ослобађате плаћања доприноса за здравствено осигурање уколико сте већ осигурани по другом приоритетном основу.



Кликом на дугме "Израчунај порез" ће се у простору испод дугмета приказати обрачунате обавезе, раздвојене на две опције опорезивања, како је дефинисано Законом.

Овде можете видети укупан износ припадајућег пореза за сваку опцију.

Обрачун

ОПЦИЈА 1		ОПЦИЈА 2	
91.20%	8.80%	77.21%	22.79%
нето	порез и доприноси	нето	порез и доприноси
ОСНОВИЦА ЗА ПОРЕЗ	24.000,00	ОСНОВИЦА ЗА ПОРЕЗ	21.300,00
ОСНОВИЦА ДОПРИНОСА ЗА ПИО	24.000,00	ОСНОВИЦА ДОПРИНОСА ЗА ПИО	105.075,00
ОСНОВИЦА ДОПРИНОСА ЗА ЗДРАВСТВЕНО	0,00	ОСНОВИЦА ДОПРИНОСА ЗА ЗДРАВСТВЕНО	0,00
НОРМИРАНИ ТРОШКОВИ	98.000,00	НОРМИРАНИ ТРОШКОВИ	57.900,00
УВЕЋАЊЕ НОРМИРАНИХ ТРОШКОВА (% БРУТО ПРИХОДА)	0,00%	УВЕЋАЊЕ НОРМИРАНИХ ТРОШКОВА (% БРУТО ПРИХОДА)	34,00%
ПОРЕЗ	20,00% 4.800,00	ПОРЕЗ	10,00% 2.130,00
ПОРЕСКИ КРЕДИТ КОЈИ СЕ ПРИЗНАЈЕ	0,00	ПОРЕСКИ КРЕДИТ КОЈИ СЕ ПРИЗНАЈЕ	0,00
ПОРЕЗ ЗА УПЛАТУ	4.800,00	ПОРЕЗ ЗА УПЛАТУ	2.130,00
ДОПРИНОС ЗА ПИО	24,00% 5.760,00	ДОПРИНОС ЗА ПИО	24,00% 25.218,00
ДОПРИНОС ЗА ЗДРАВСТВЕНО	0,00%	ДОПРИНОС ЗА ЗДРАВСТВЕНО	0,00%
УКУПНО ПОРЕЗ И ДОПРИНОСИ	10.560,00	УКУПНО ПОРЕЗ И ДОПРИНОСИ	27.348,00
НЕТО	109.440,00	НЕТО	92.652,00
%:	8,8	%:	22,79

Одабери опцију 1  Одабери опцију 2

Следећи корак

Слика 34

Калкулатор приказује:

- основице за порезе и доприносе
- израчунати порез за сваку основицу
- укупан износ пореза и доприноса
- нето износ који преостаје након уплате пореза
- процентуални износ пореза за сваку опцију.

Потребно је да изаберете опцију за коју сматрате да Вам највише одговара.

Потребно је да кликом на одговарајућу "Одабери опцију" изаберете опцију по којој желите да Вам се обрачуна порез. Након избора опције дугме "Следећи корак" ће се активирати и моћи ћете да пређете на наредни корак.

Опцију по којој желите да Вам се обрачуна порез бирате поново у сваком кварталу, то јест приликом следеће пријаве пореза можете мењати избор опције обрачуна, без обзира по којој опцији сте платили порез у претходном кварталу.

Кликом на дугме "Следећи корак" ће до сада унети подаци бити снимљени у радну верзију пријаве коју можете видети у секцији "историја пореских пријава" у статусу "у припреми" и бићете преусмерени на четврти корак.



## Четврти корак - Прилози

Фрилсери [Насловна](#) [Најчешћа питања](#) [Тест процене](#) [Калкулатор пореза](#) [Корисне информације](#) [Контакт](#) Lat Подела се на осигурања П. ПЕРИЋ

[Поднеси пријаву](#) [Списак мојих уплата](#) [Историја пореских пријава](#) [У име: МИНИСТАРСТВО ФИН...](#)

### Пореска пријава за претходни квартал

Назад

- 1
- 2
- 3
- 4
- 5

**Прилози**

Тип

✓ Доказ о здравственом осигурању у другој држави са којом Република Србија има закључен међународни уговор о социјалном осигурању за

Додај са система [Изаберите документ](#)

[Преглед пријаве](#)

Слика 35

На четвртном кораку је потребно да унесете прилоге/документа којима доказујете своје тврдње на претходним корацима. За сада постоје два типа тврдњи које је потребно документовати: доказ о здравственом осигурању у другој држави, и доказ о плаћању пореза на приход у другој држави. Ова документа прилажете тако што прво изаберете Тип документа, а затим кликом на дугме "Изабери документ" изаберете документ са свог рачунара који желите да приложите. Процес прилагања документа ће аутоматски почети након што изаберете документ, и листа приложених докумената ће се аутоматски ажурирати испод форме за прилоге.

Могуће је поставити само пдф или јпг документа, стога је потребно одговарајуће доказе скенирати и убацити их у један пдф документ (или у једну слику) и тај документ поставити.

Кликом на "Преглед пријаве" прелазите на последњи корак.



## Пети корак - Потписивање и подношење пријаве

Фрилсенери

Насловна

Најчешћа питања

Тест процене

Калкулатор пореза

Корисне информације

Контакт

Lat

Пријави се на осигурање

🔔

👤

Контролна табла Поднеси пријаву Списак мојих уплата Историја пореских пријава

У име: ТЕСТИРАЊЕ ЕЛЕКТРО...

### Пореска пријава за претходни квартал

Назад

1 2 3 4 5

Пореска пријава о обрачунатом порезу самоопрезивањем и припадајућим доприносима на приходе остварене квартално, од стране физичког лица као пореског обавезника

#### Листа неправилности:

Ознака	Опис	Ниво	Р.број
ОРОК002	Већ постоји ПРОКЊИЖЕНА пореска пријава за унети порески период. Могуће је поднети највише две измењене пореске пријаве.	6	0

#### Подаци о пореској пријави

Врста пријаве	1	Имена пријаве	
Обрачунски период	I/2023	Врста	/
Датум доставности пореске обавезе	13.07.2023	Идентификациони број пријаве	/
Датум до којег је обрачуната камата	/	По налогу контроле / одлучења суда	
		Број решења / одлучења суда	/
		Основа	/

#### Подаци о пореском обавезнику

JMBG / ЕБС / ПИБ	105448634	JMBG подносиоца пријаве	0204975506378
Име и презиме	ТЕСТИРАЊЕ ЕЛЕКТРОНСКЕ ПРИЈАВЕ	Телефон контакт особе	0651234
Адреса пореског обавезника	СМЕГ МАШКОВИЋА 5 Београд (Божовић)	Електронска пошта	proba@example.com
Општина	019		
Земља резиденца			
Број пасоша			
Порески пуномоћник JMBG / ПИБ			

#### Подаци о оствареном приходу, основу осигурања и опорезивом приходу

Лице је осигурано по другом основу на здравствено осигурање	ДА			
Имени утврђивања опорезивог прихода	ОПЦИЈА 2			
<b>Остварени приход</b>	Бруто приход	Приход на који је платан порез у другој држави	Износ пореза плаћеног у другој држави	Износ пореског кредита који се преноси
Приход резиденца остварен на територији Републике Србије од домаћег или иностраног исплатиоца	1.200.000,00	0,00	0,00	0,00
Приход резиденца остварен на територији друге државе	0,00	0,00	0,00	0,00
Приход нерезиденца остварен на територији Републике Србије	0,00			
<b>Укупно</b>	<b>1.200.000,00</b>	<b>0,00</b>	<b>0,00</b>	<b>0,00</b>

#### Подаци о приходу

Рачни број	1	Шифра врсте прихода	114704000
Збир бруто прихода		1.200.000,00	
Основа за порез		734.100,00	
Обрачунати порез		73.410,00	
Збир износа пореског кредита		0,00	<b>Камата</b>
Порез за уплату		73.410,00	0,00
Основа доприноса за пену		734.100,00	
Допринос за пену		176.184,00	0,00
Основа доприноса за здравствено		0,00	
Допринос за здравствено		0,00	0,00
МВП			

#### Прилози

Доказ о здравственом осигурању у другој држави са којом Република Србија има закључен међународни уговор о социјалном осигурању за област здравственог осигурања	sample.pdf
--	------------

Потпиши и поднеси

Copyright © 2023 ФРИЛСЕНЕРИ

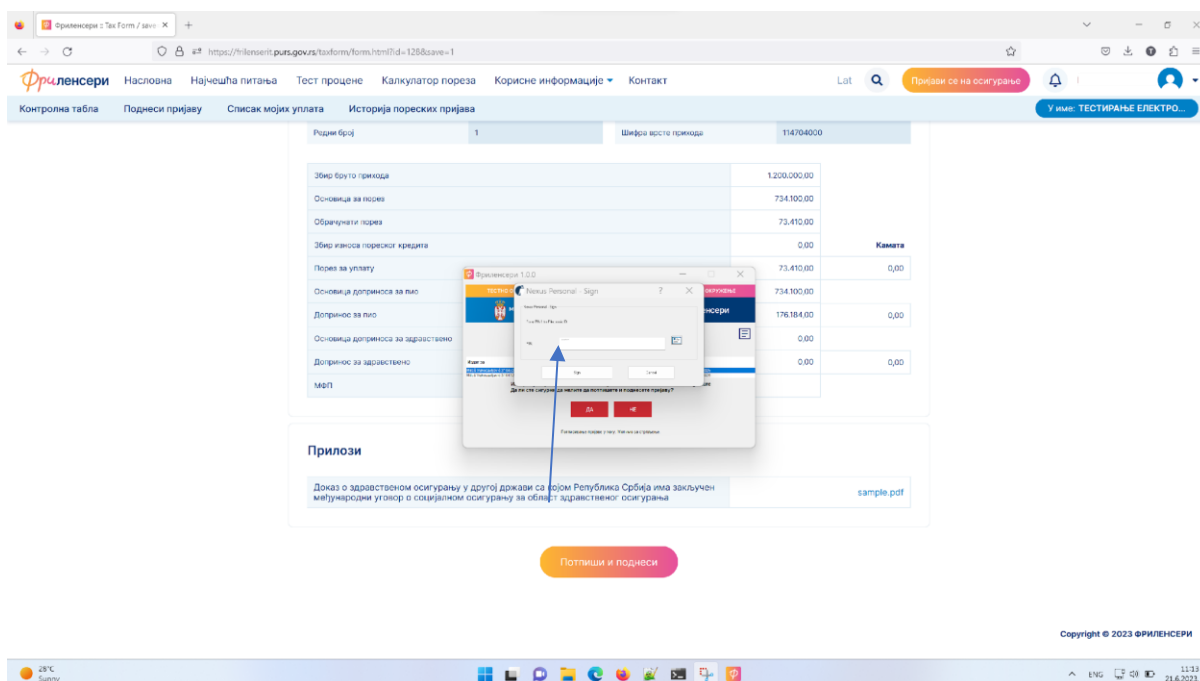
Слика 36: Пореска пријава за претходни квартал



На овом кораку можете прегледати пореску пријаву у целости, у формату који је прописан правилником Пореске управе. У случају да сте пријаву већ подносили па је она била одбијена, у врху пријаве ћете видети разлоге за одбијање што Вам може помоћи да недостатке отклоните и дату пријаву пошаљете поново.

Након што сте проверили исправност података, потребно је да кликнете на дугме "Потпиши и поднеси", које ће Вас преусмерити на један од два начина потписивања Ваше пријаве (Потпиши са еИД или Потпиши са електронским сертификатом), у зависности од тога како сте се пријавили на портал Фриленсери.

Опција "Потпиши са еИД" ће Вас преусмерити на сервис за потписивање eID.gov.rs портала.



Слика 37: Потпиши са еИД

Опција "Потпиши са електронским сертификатом" ће приказати апликацију Фриленсери где је потребно да изаберете свој сертификат и да унесете везани пин.

Потврдом пина пореска пријава се подноси у централни систем Пореске управе, и након тога је више не можете изменити или одустати од подношења. Могуће је само поднети нову - Измењену пријаву, ако то буде потребно.

### Историја пореских пријава

У овој опцији се налази списак свих Ваших пореских пријава, укључујући и оне на којима још радите и које нису поднете.





Датум	Категорија	Основица	Модел	Износ	Јединствени идентификатор пријаве (ЈИПД)	Врста пријаве	Статус	Акције
21.06.2023	I/2023	734100.00	2	1200000.00	2200094524	Регуларна	Предата	
21.06.2023	I/2023	734100.00	2	1200000.00	0	Регуларна	У припреми	
18.06.2023	I/2023	24000.00	1	120000.00	2200092917	Регуларна	Одбијена	
19.06.2023	I/2023	24000.00	1	120000.00	2200092870	Регуларна	Одбијена	
18.06.2023	I/2023	4000.00	1	100000.00	2200092866	Регуларна	Одбијена	
18.06.2023	I/2023	753900.00	2	1230000.00	2200092151	Регуларна	Одбијена	
18.06.2023	I/2023	833100.00	2	1350000.00	2200092120	Регуларна	Одбијена	
09.06.2023	I/2023	2135232.14	1	2231232.14	2200091059	Регуларна	Одбијена	
08.06.2023	I/2023	4000.00	1	100000.00	0	Регуларна	У припреми	

Слика 38: Историја пореских пријава

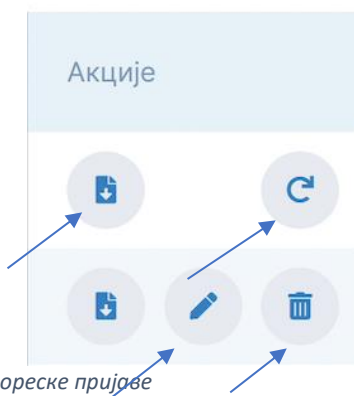
У колони Статус можете видети у ком статусу се пријава налази. У колони Акције се налазе доступне акције за дати статус пријаве.

Статуси пријаве су:

- У припреми - пријава још није поднета, можете је мењати или потпуно обрисати.
- Одбијена - пријава је предата, али је одбијена. Кликом на иконицу оловке можете ући у пријаву, прегледати разлоге одбијања и поново је поднети након уноса исправки.
- Предата - Пријава је послата у систем Пореске управе.
- Прокњижена - пријава је предата и прихваћена. Више се не може мењати, већ само прегледати. Ако уочите грешку, можете предати Измењену пријаву у опцији "Поднеси пријаву" у секцији за управљање пријавама.

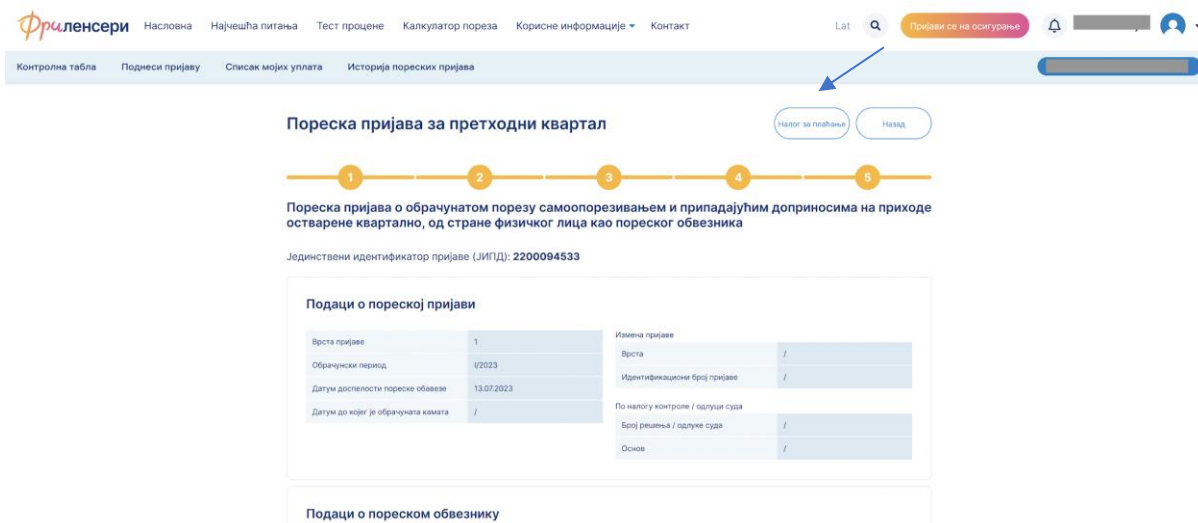
Могуће акције су:

- Преузимање ХМЛ фајла са садржајем пријаве
- Освежавање статуса пријаве
- Измења пријаве
- Брисање пријаве (Предате пријаве се не могу обрисати)
- Измења пријаве. Уколико уђете у измену одбијене пријаве, она ће из статуса "Одбијена" аутоматски прећи у статус "У припреми".



Слика 39: Доступне акције за статус пореске пријаве

Уплатом износа према подацима са уплатнице измирујете све обавезе за дату пореску пријаву. Уплата је јединствена, уплаћени износ ће бити аутоматски распоређен у одговарајуће системе и раскњижен по свим ставкама. Зато је неопходно да се пре подношења прве пореске пријаве пријавите на осигурање путем ЦРОСО портала или пријавом у организацији обавезног социјалног осигурања (Фонда за пензијско и инвалидско осигурање или Фонда за здравствено осигурање). Ако је пријава прокњижена, на прегледу пријаве ће се појавити дугме "Налог за плаћање".



Слика 40: Пореска пријава за претходни квартал

Кликом на ово дугме ће Вам се отворити страница са попуњеном јединственом уплатницом и QR кодом за ИПС плаћање.

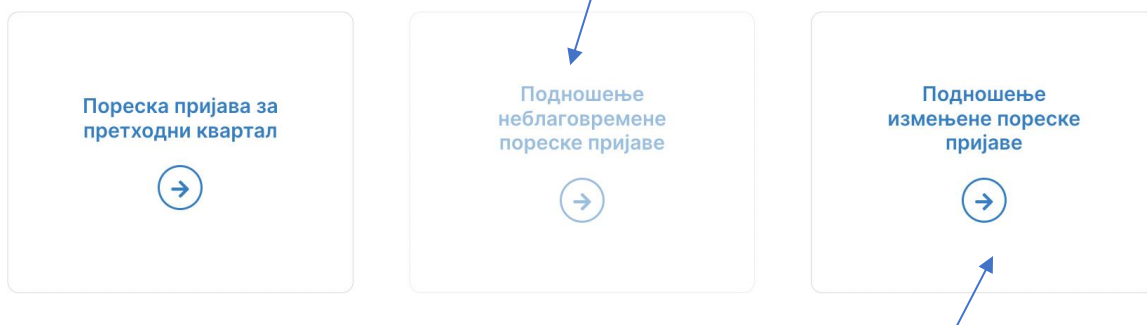


Слика 41: Уплатница за QR кодом

## Подношење неблаговремене пореске пријаве

Неблаговремену пријаву подносите кликом на одговарајућу опцију у оквиру секције "Поднеси пријаву".

### Изаберите одговарајући тип пријаве



Слика 42: Изаберите одговарајући тип пријаве

Кораци за унос неблаговремене пријаве су исти као за подношење пријаве, уз разлику, да на првом кораку морате да изаберете квартал за који подносите неблаговремену пријаву, и да унесете износ камате за кашњење. Камату обрачунавате самостално, а пример обрачуна камате можете наћи у секцији Корисна документа портала Фриленсири (<https://frilenseri.purs.gov.rs/korisne-informacije/korisna-dokumenta.html>)

## Подношење измењене пореске пријаве

Ова опција служи за исправљање већ поднетих и прокњижених пореских пријава. Кликком на опцију "Подношење измењене пореске пријаве" ће се отворити прозорчић са падајућим менијем за избор пријаве која се мења. Након тога пратите даље кораке као и за подношење пореске пријаве за претходни квартал. Секцији за управљање пријавама приступате преко Мој профил опције у горњем десном углу.



## Списак мојих уплата

Фриленсири Насловна Најчешћа питања Тест процене Калкулатор пореза Корисне информације Контакт Lat Пријави се на осигурање П. Периф

Контролна табла Поднеси пријаву Списак мојих уплата Историја пореских пријава У име: МИНИСТАРСТВО ФИН...

Коришћење овог модула је опционо. Он вам омогућава да редовно уносите своје приходе у датом новчаној валути на дан када су се десили.

+ Нови унос

Квартал Датум од Датум до Назив клијента Износ од (РСД) Износ до (РСД) Валута

Изаберите дд/мм/гг дд/мм/гг Изаберите Примени

Нема погодака претраге

Слика 43: Списак мојих уплата

Коришћење опције Списак мојих уплата није обавезно. У истој можете водити евиденцију својих уплата током квартала, како би на крају квартала могли лакше и аутоматски да обрачунате збирни приход остварен у кварталу који потом уносите у пореску пријаву.

Зарад лакше евиденције, можете унети назив исплатиоца (опционо), датум уплате, зарађени износ и валуту у којој сте примили уплату. Систем ће аутоматски унети курс за дату валуту за датум у коме сте га приходовали и да га прерачуна у динаре за потребе уноса у пореску пријаву.

Ови подаци су опциони, нису правно обавезујући и Пореска управа нема увид у њих.